



ФЕДЕРАЛЬНАЯ СЛУЖБА
ГОСУДАРСТВЕННОЙ СТАТИСТИКИ

Инвестиционная деятельность в Пермском крае



январь–сентябрь 2022 года



ФЕДЕРАЛЬНАЯ СЛУЖБА
ГОСУДАРСТВЕННОЙ СТАТИСТИКИ

Инвестиционная деятельность в Пермском крае

Территориальный орган Федеральной
службы государственной статистики
по Пермскому краю

январь–сентябрь 2022 года

- 01 Инвестиции в основной капитал в Пермском крае
- 02 Структура инвестиций в основной капитал
- 03 Инвестиции в основной капитал по видам экономической деятельности
- 04 Затраты на приобретение основных средств, бывших в употреблении у других юридических и физических лиц, и объектов незавершенного строительства
- 05 Инвестиции в основной капитал по регионам Приволжского федерального округа

* Ежемесячные данные оперативной статистики





ИНВЕСТИЦИИ В ОСНОВНОЙ КАПИТАЛ В ПЕРМСКОМ КРАЕ

млрд рублей

Показатели
инвестиционной
деятельности
(по полному кругу
хозяйствующих
субъектов)

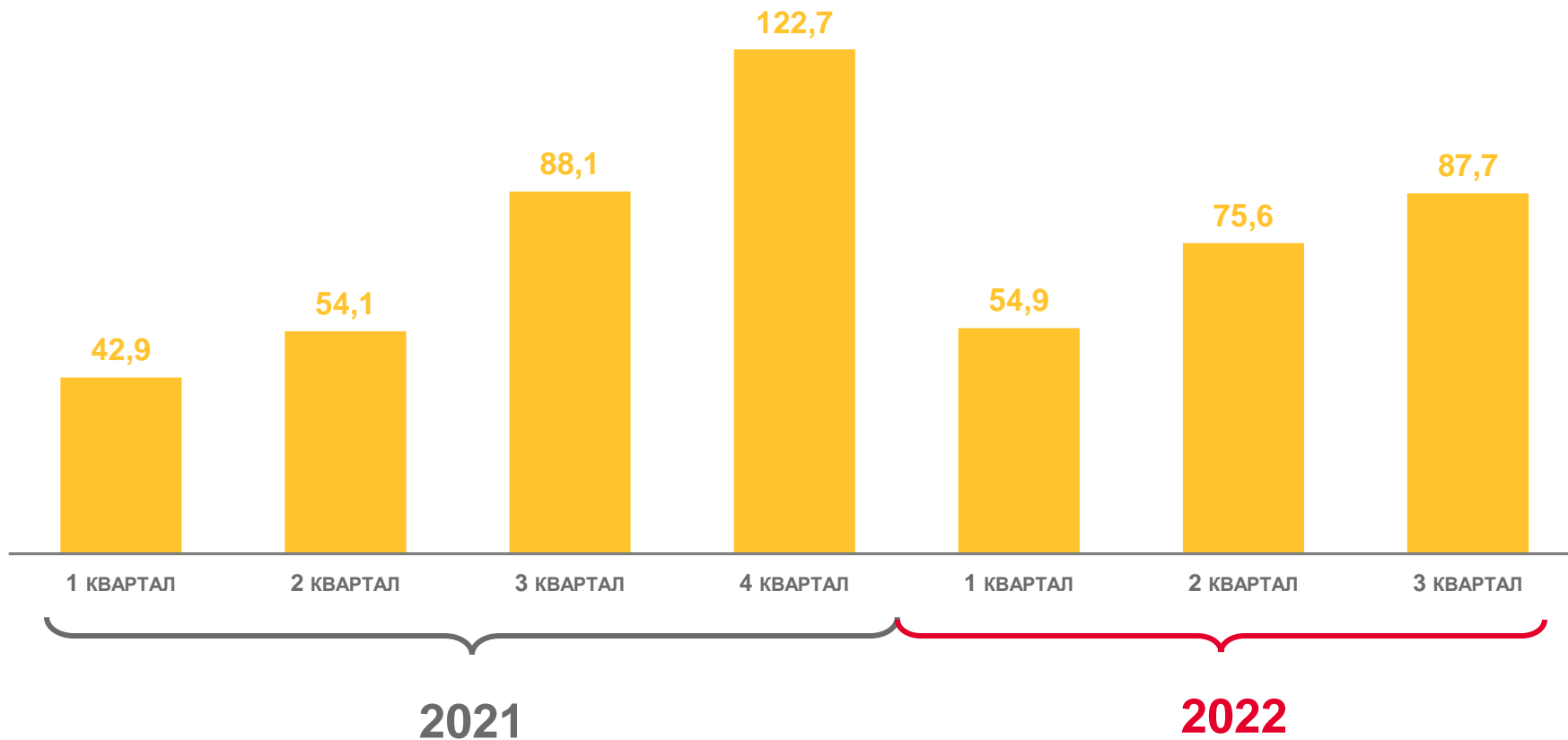
за январь-сентябрь 2022 года

218,2 млрд руб.

Освоено инвестиций

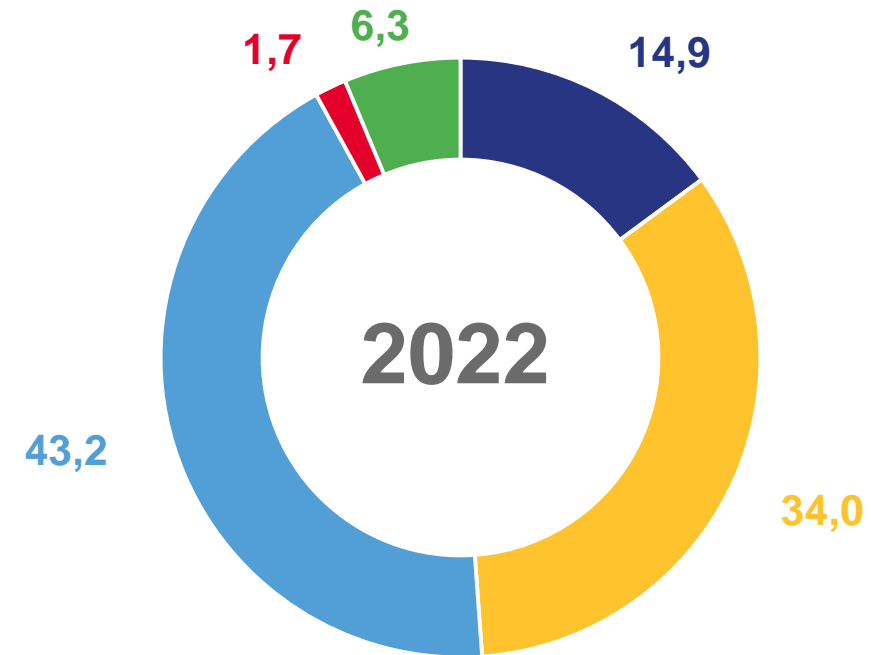
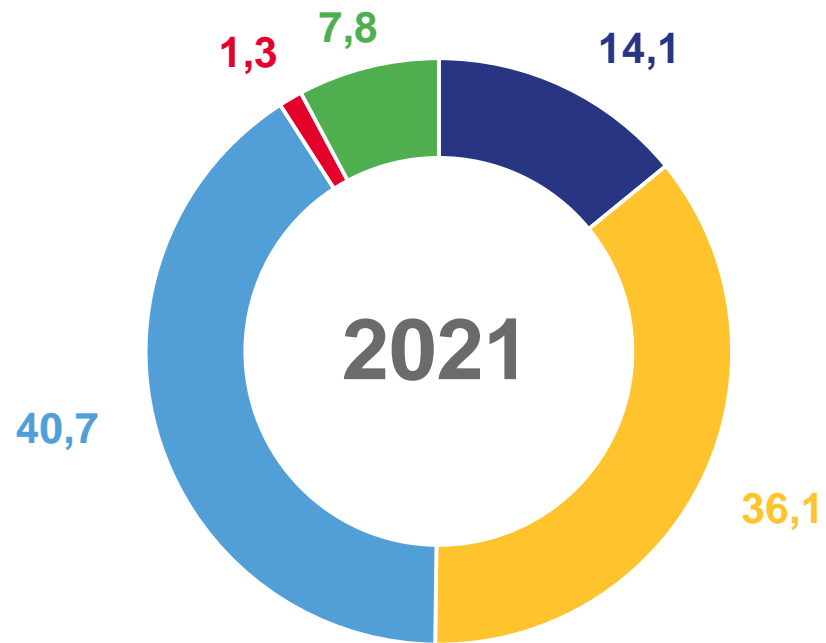
102,8%

к январю-сентябрю 2021 года
(в сопоставимых ценах)



ВИДОВАЯ СТРУКТУРА ИНВЕСТИЦИЙ В ОСНОВНОЙ КАПИТАЛ

(по полному кругу хозяйствующих субъектов)
ЯНВАРЬ-СЕНТЯБРЬ, В % К ИТОГУ



- Жилые здания и помещения
- Здания (кроме жилых) и сооружения, расходы на улучшение земель
- Объекты интеллектуальной собственности
- Машины и оборудование, включая хозяйственный инвентарь, и другие объекты
- Прочие инвестиции



СТРУКТУРА ИНВЕСТИЦИЙ В НЕФИНАНСОВЫЕ АКТИВЫ

(без субъектов малого предпринимательства и объема инвестиций, не наблюдаемых прямыми статистическими методами)

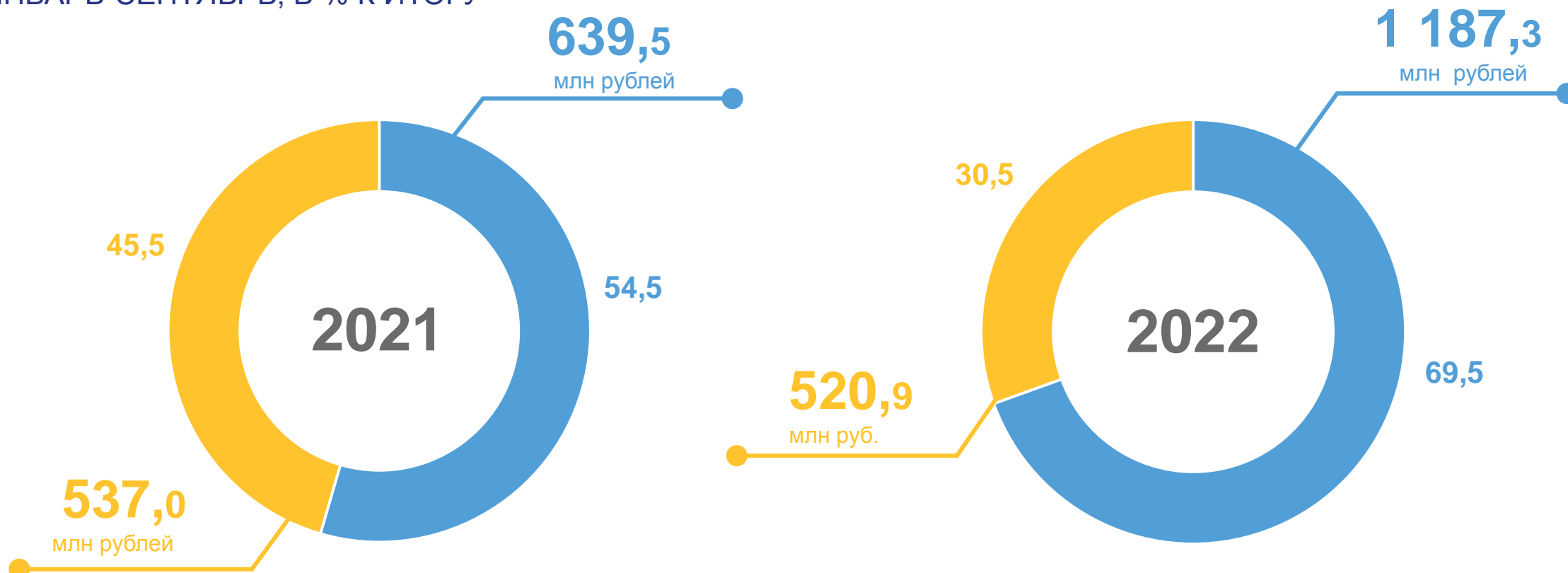
ЯНВАРЬ-СЕНТЯБРЬ, В % К ИТОГУ



СТРУКТУРА ИНВЕСТИЦИЙ В НЕПРОИЗВЕДЕННЫЕ НЕФИНАНСОВЫЕ АКТИВЫ

(без субъектов малого предпринимательства и объема инвестиций, не наблюдаемых прямыми статистическими методами)

ЯНВАРЬ-СЕНТЯБРЬ, В % К ИТОГУ



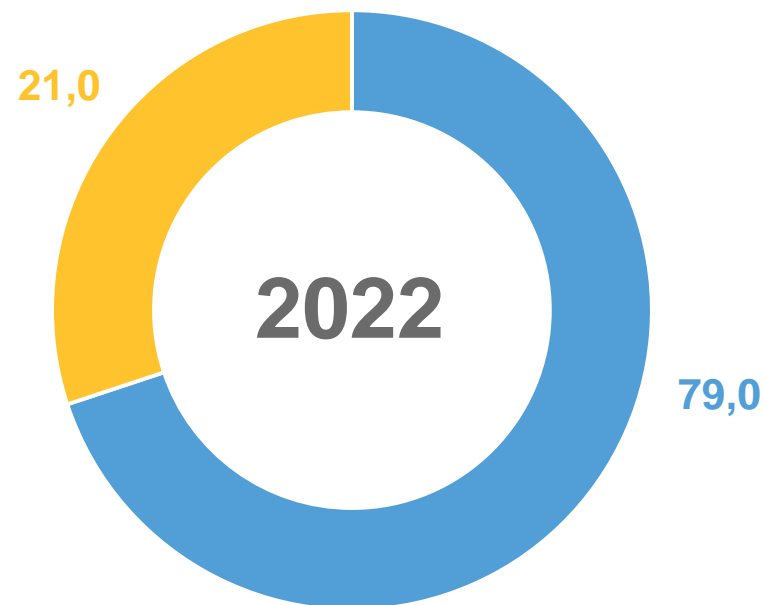
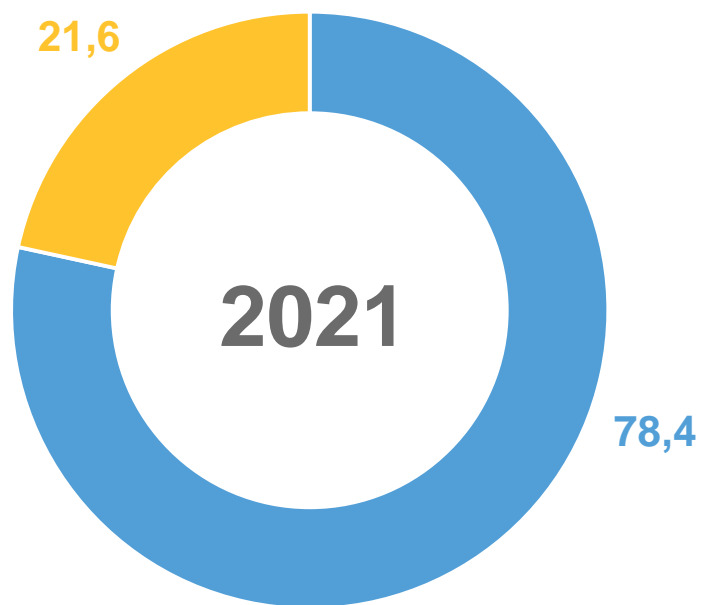
- Затраты на приобретение земли и объектов природопользования
- Затраты на приобретение контрактов, договоров аренды, лицензий, деловой репутации организаций ("гудвилла"), деловых связей (маркетинговых активов)



СТРУКТУРА ИНВЕСТИЦИЙ В ОСНОВНОЙ КАПИТАЛ ПО ИСТОЧНИКАМ ФИНАНСИРОВАНИЯ

(без субъектов малого предпринимательства и объема инвестиций,
не наблюдаемых прямыми статистическими методами)

ЯНВАРЬ-СЕНТЯБРЬ, В % К ИТОГУ

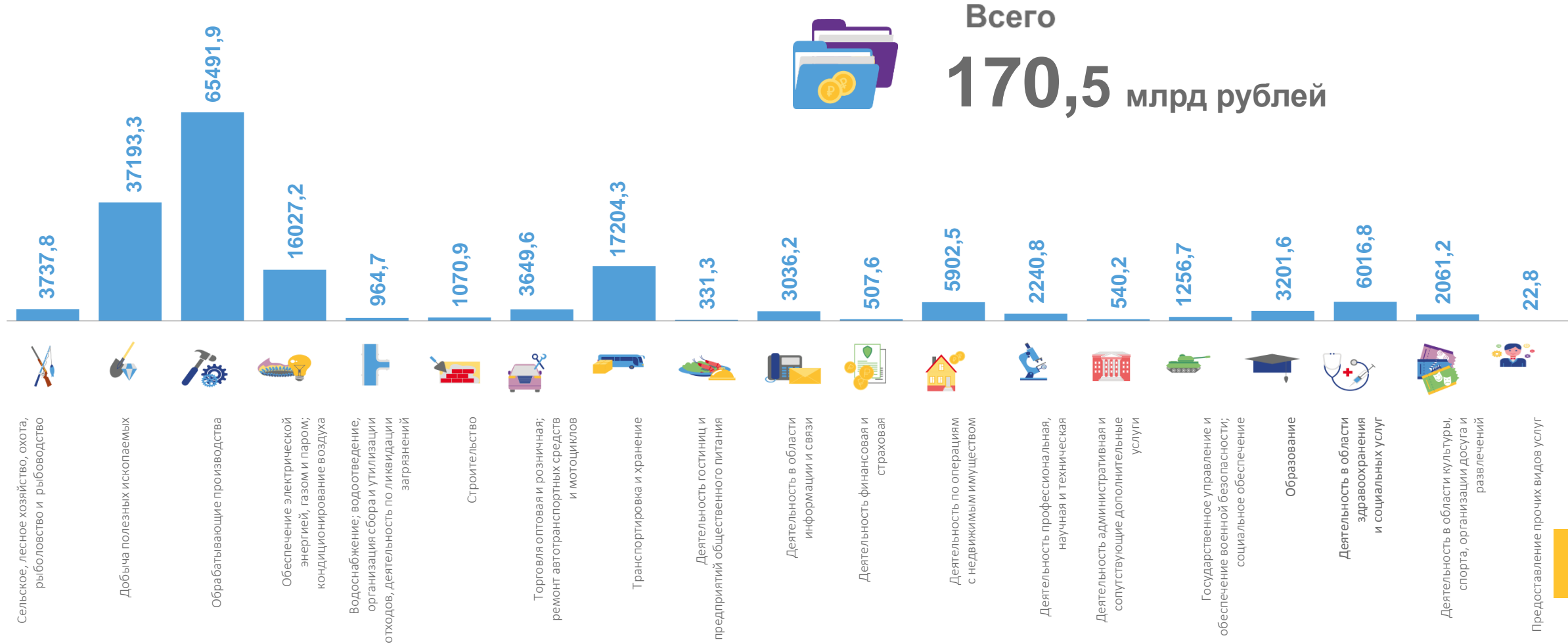


- Собственные средства
- Привлеченные средства



ИНВЕСТИЦИИ В ОСНОВНОЙ КАПИТАЛ ПО ВИДАМ ЭКОНОМИЧЕСКОЙ ДЕЯТЕЛЬНОСТИ

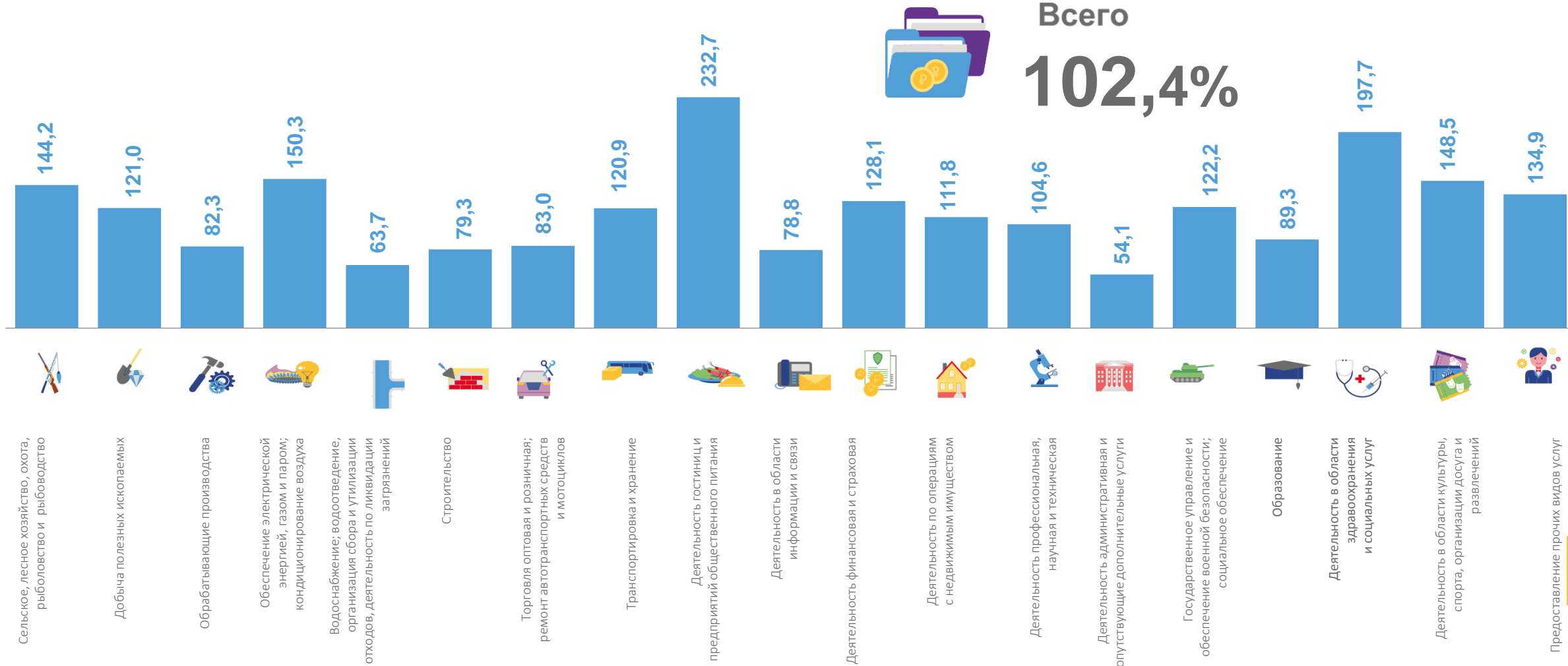
(без субъектов малого предпринимательства и объема инвестиций, не наблюдаемых прямыми статистическими методами)
ЯНВАРЬ-СЕНТЯБРЬ, МЛН РУБЛЕЙ



ИНВЕСТИЦИИ В ОСНОВНОЙ КАПИТАЛ ПО ВИДАМ ЭКОНОМИЧЕСКОЙ ДЕЯТЕЛЬНОСТИ

(без субъектов малого предпринимательства и объема инвестиций, не наблюдаемых прямыми статистическими методами)

ЯНВАРЬ-СЕНТЯБРЬ 2022 В % К ЯНВАРЮ-СЕНТЯБРЮ 2021




ЗАТРАТЫ НА ПРИОБРЕТЕНИЕ ОСНОВНЫХ СРЕДСТВ, БЫВШИХ В УПОТРЕБЛЕНИИ У ДРУГИХ ЮРИДИЧЕСКИХ И ФИЗИЧЕСКИХ ЛИЦ, И ОБЪЕКТОВ НЕЗАВЕРШЕННОГО СТРОИТЕЛЬСТВА


(без субъектов малого предпринимательства и объема инвестиций, не наблюдаемых прямыми статистическими методами)

ЯНВАРЬ-СЕНТЯБРЬ, В % К ИТОГУ



 Затраты на приобретение основных средств, бывших в употреблении у других юридических и физических лиц, и объектов незавершенного строительства
- кроме машин, оборудования, транспортных средств



 Затраты на приобретение основных средств, бывших в употреблении у других юридических и физических лиц, и объектов незавершенного строительства
- в т.ч. машин, оборудования, транспортных средств



ИНВЕСТИЦИИ В ОСНОВНОЙ КАПИТАЛ ПО РЕГИОНАМ ПРИВОЛЖСКОГО ФЕДЕРАЛЬНОГО ОКРУГА

(по полному кругу хозяйствующих субъектов)
ЯНВАРЬ-СЕНТЯБРЬ 2022 ГОДА, МЛРД РУБЛЕЙ

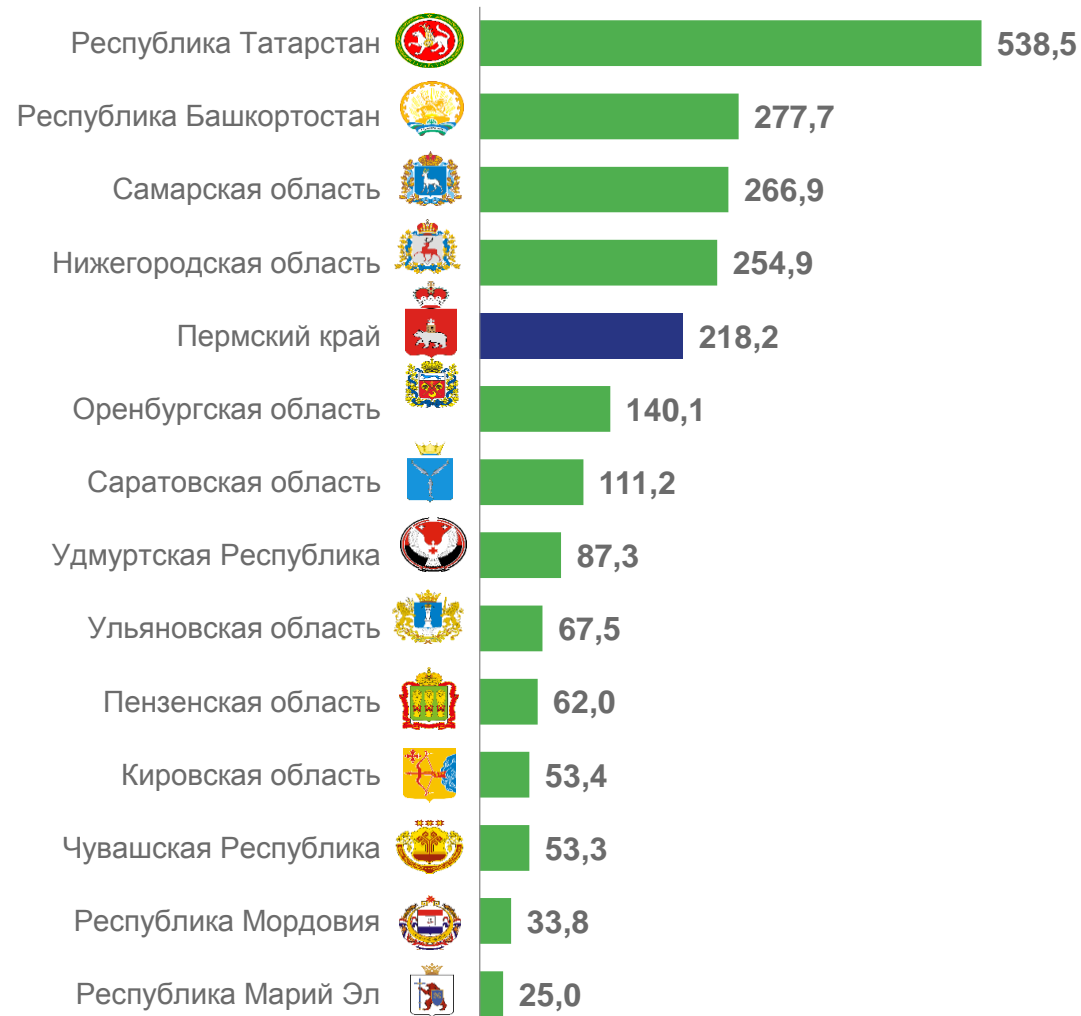
Приволжский федеральный округ

2189,7 млрд руб.

Пермский край

218,2 млрд руб.

5 место среди регионов ПФО



ИНВЕСТИЦИИ В ОСНОВНОЙ КАПИТАЛ ПО РЕГИОНАМ ПРИВОЛЖСКОГО ФЕДЕРАЛЬНОГО ОКРУГА

(по полному кругу хозяйствующих субъектов)

ЯНВАРЬ-СЕНТЯБРЬ 2022 В % К ЯНВАРЮ-СЕНТЯБРЮ 2021

Приволжский федеральный округ

104,3 %

Пермский край

102,8%

8 место среди регионов ПФО

